

Unternehmensinformationen	Unternehmensart: Branche: Verkaufssortiment: Umsatzvolumen: Anzahl Mitarbeiter: ERP-System:	Hersteller Automobilindustrie 80.000 Artikel (inkl. Ersatzteile) 36 Mrd. Euro (2016) 12.700 SAP
Ansprechpartner	KTM AG A-5230 Mattighofen Angebundene Standorte: US-44001 Amherst AT-8010 Graz	Herr Gernot Leitner (Leiter Master Data Enhancement) Tel.: +43 7742/6000 -4354 gernot.leitner@ktm.com www.ktm.com
Softwareart	Standardsoftware	
Lösungsart	Individuallösung	



FIRMENBESCHREIBUNG

Die Husqvarna Motorcycles GmbH mit Sitz in Mattighofen produziert und entwickelt rennsporttaugliche Offroad und Street-Motorräder. Husqvarna ist nach Royal Enfield und noch vor Harley-Davidson die zweitälteste ununterbrochen Motorräder produzierende Marke der Welt. Die Husqvarna Motorcycles GmbH ist eine 100-prozentige Tochter der KTM AG. Sie wird von den 35 Vertriebsgesellschaften der KTM AG betreut und die Motorräder werden weltweit über 600 Händler vertrieben.

LÖSUNGSBESCHREIBUNG










Auf Basis der crossbase-Standardsoftware wurde für Husqvarna der Anschluss an die PIM- und Crossmedia Individuallösung der KTM AG und die laufend betriebene Schnittstelle zum ERP-System implementiert. Über diese Verbindung wurden alle Verkaufsartikel mit den bestehenden Produktdaten in das PIM-System importiert. Die Produkte werden im ERP-System angelegt, zum PIM übertragen und in Folge mit umfangreichen Produktmerkmalen (z. B. Motorrad Chassis und Motor, PowerParts und PowerWear Eigenschaften), Produktbeziehungen (z. B. Zubehör, Sets, Ersatz- und Montageteile), Bildern, Dokumenten

und Texten angereichert und in die verschiedenen markt- und medienspezifischen Produktsichten abgebildet. Dazu zählen verschiedene Webschnittstellen in länderspezifischer Ausprägung. Von hohem Nutzen ist die formelmäßige Berechnung von Attributen, z. B. für Imperialwerte und Verkettung von Texten (u. a. zusammengesetzte Abmessungen) sowie die Textgenerierung, welche aus Merkmalen und wiederverwendbaren Textbausteinen mehrsprachige Texte generiert, z. B. der Beschreibungstext oder der Modellname.

DIE EINZELNEN LÖSUNGSBESTANDTEILE

- PIM mit Schnittstelle zum ERP-System
- Textverwaltung, standardisierter Übersetzungsprozess mit TMS-Schnittstelle (Trados), Generierung von Texten aus Textbausteinen über Textvorlagen
- Katalogmanagement zur Steuerung der marktspezifischen Sortimente
- Webschnittstellen um Produktinformationen zu Bikes, PowerParts, PowerWear und SpareParts für Websites und Dealernet in länderspezifischer Ausprägung (KTM, KTM USA, Husqvarna) bereitzustellen
- Excel-Konfigurator
- Ausblick: Automatisierung Katalogproduktion


EINGESETZTE ANWENDUNGSMODULE

 Mehrsprachige Benutzeroberfläche	 ERP-Schnittstelle	 Produktdatenbank	 MAM	 Textverwaltung	 Katalog- management	 Workflow- management
 Übersetzungs- management	 Datenexport XML/Excel					

HUSQVARNA WEBSITE MIT PRODUKTINFORMATIONEN AUS CROSSBASE


ACCESSORIES

[VIEW ALL](#)




SEITENTASCHENTRÄGER

[ZUR WECHSELNDE ANZEIGELISTE](#)




FÜHRERPLATTE

[ZUR WECHSELNDE ANZEIGELISTE](#)




TOURATECH-BRACKET IPHONE 6/7/8 PLUS

[ZUR WECHSELNDE ANZEIGELISTE](#)



MUD GRIPS

[ZUR WECHSELNDE ANZEIGELISTE](#)



KETTENRAD

[ZUR WECHSELNDE ANZEIGELISTE](#)

FEATURES AND BENEFITS

[ZUR WECHSELNDE ANZEIGELISTE](#)
[ZUR WECHSELNDE ANZEIGELISTE](#)
[ZUR WECHSELNDE ANZEIGELISTE](#)




RÄDER

Schwarze Felgen von DID aus hochfestem Aluminium mit silberfarbenen Speichenrippeln geben der 701 Enduro eine aggressive und moderne Optik. Die Geländegängigkeit der 701 Enduro wird von der Größe der Räder unterstrichen: 21" vorne und 18" hinten.



EINLASSRESONATOR

An der Drosselklappe angebracht verbessert der Einlassresonator den Einlassdruck der angesaugten Luft und somit auch die Gasannahme und Fahrbarkeit, speziell bei nur leicht geöffnetem Gasgriff.



BREMSEN

Die neueste ABS-Technologie von Bosch verfügt über eine moderne Einstellung für den Offroad-Betrieb und arbeitet mit Hochleistungsbremsen von Brembo zusammen: Einer Zweikolben-Bremszange mit schwimmend gelagerter Scheibe vorne und einer Einkolben-Bremszange mit schwimmend gelagerter Scheibe hinten (beides schwimmend gelagerte Wave-Bremscheiben mit 300 bzw. 240 mm Durchmesser). Die perfekt positionierten Hebel ermöglichen optimales Gefühl und Balance bei allen Bedingungen.